



LE BAROMETRE CONJONCTUREL DE L'ESS EN PACA

DONNÉES AU 2^e TRIMESTRE 2014 - N° 4

Reprise de l'emploi dans l'ESS en PACA en 2014 après une nouvelle année difficile

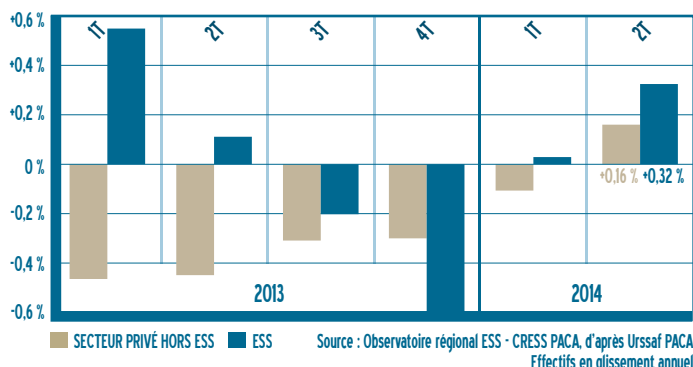
➔ APRÈS PLUSIEURS ANNÉES DE CROISSANCE CONTINUE

L'emploi* dans l'économie sociale et solidaire en PACA a connu en 2013 une 2^e période de contraction. Dans les Alpes-de-Haute-Provence et les Bouches-du-Rhône, la situation de l'emploi ESS est meilleure. De son côté, le nombre d'employeurs de l'ESS semble se stabiliser en début d'année 2014 mettant fin à plusieurs trimestres de diminution.

* selon le périmètre des Urssaf - voir au dos "Champ Urssaf", chiffres en glissement annuel (un trimestre comparé au même trimestre de l'année d'avant)

➔ L'EMPLOI ESS EN PACA SE REDRESSE EN CE DÉBUT D'ANNÉE

ÉVOLUTION DE L'EMPLOI SALARIÉ EN PACA



2013 fut une année morose pour l'emploi dans l'économie sociale et solidaire en Provence-Alpes-Côte d'Azur. En passant de +0.55 % au 1^{er} trimestre à -0.6 % en fin d'année, l'ESS régionale perd environ 1 000 emplois en 9 mois¹.

C'est la deuxième baisse historique d'emplois que l'ESS ait connue². Après le contre-coup de la crise de 2008 que l'ESS a ressenti de début 2011 (avec au plus fort -3.5 % d'emploi au 3^e trimestre) et jusqu'au 1^{er} trimestre 2012, l'ESS était remontée à +2 % d'emplois supplémentaires en cours d'année 2012.

Toutefois, ce début d'année 2014 semble de nouveau positif pour l'emploi dans l'ESS, ainsi que pour le secteur privé³ qui sort d'une période de 18 mois de perte d'emplois à chaque trimestre.

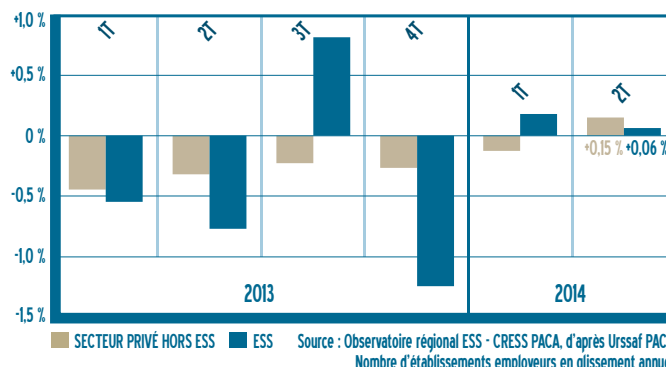
¹ Sur les 160 000 emplois que compte l'ESS en PACA (Source : Observatoire Régional ESS - CRESS PACA, d'après Insee Clap 2012).

² Depuis une quinzaine d'années que nous produisons des mesures harmonisées en France - c'est-à-dire les années 1999-2000 pour le réseau des Observatoires mis en place par les CRESS - l'ESS en région (et au national) a toujours été créatrice d'emplois.

³ Relevant du champ de l'Urssaf, essentiellement hors employeurs du régime agricole (MSA).

➔ LA FIN DE LA PÉRIODE DE DISPARITION ET DE RECOMPOSITION DES EMPLOYEURS ESS ?

EMPLOYEURS EN PACA : ESS ET PRIVÉ HORS ESS

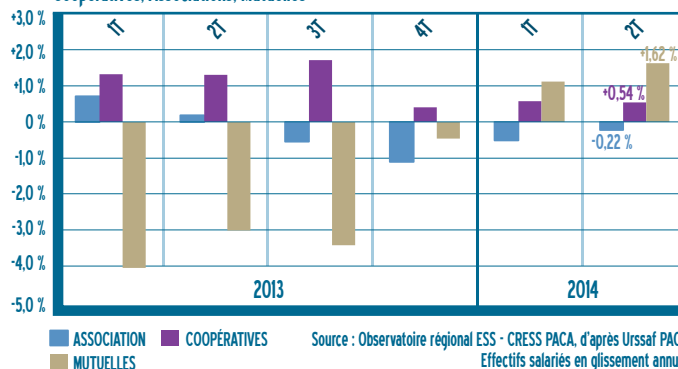


Côté employeurs, le phénomène de disparition n'a quasiment jamais cessé depuis début 2011 - début de l'effet crise - en dehors d'un petit sursaut au 3^e trimestre 2013. Le phénomène semble enfin se stabiliser en début d'année 2014 où le nombre d'employeurs de l'ESS en région se stabilise à 16 700 employeurs.

Au final, entre le 1^{er} trimestre 2011 - où le nombre d'employeurs était au plus fort - et la fin 2013, ce sont 800 employeurs de l'ESS qui ont disparu en région.

➔ LE RÔLE CONSTANT DE L'EMPLOI COOPÉRATIF

ÉVOLUTION DE L'EMPLOI SALARIÉ DANS LES 3 FAMILLES DE L'ESS EN PACA
Coopératives, Associations, Mutuelles



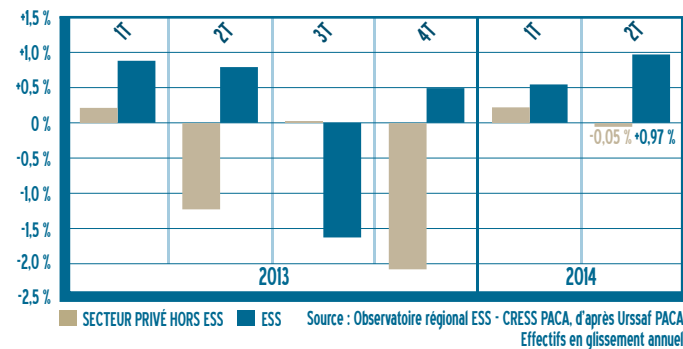
C'est l'emploi associatif qui constitue l'essentiel des tendances et évolutions de l'emploi ESS⁴, et en particulier les postes dans le domaine de l'action sociale qui a connu une fin d'année 2013 difficile. Le secteur culturel (arts, spectacles et activités récréatives) de l'ESS (essentiellement porté par les associations) traverse également une période de perte d'emplois. Le secteur de l'éducation tire son épingle du jeu avec des taux de croissance de 1 à 2 % sur 2013-2014.

L'emploi dans les coopératives implantées en région n'a cessé d'augmenter, créant environ 400 emplois sur la période.

Après une année déficitaire, l'emploi dans les mutuelles se stabilise⁵ en ce début d'année 2014 alors que les fondations restent créatrices d'emplois sur l'ensemble de la période.

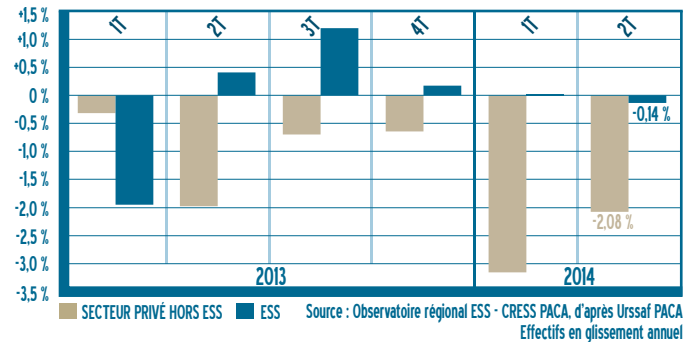
→ CONTRASTES DÉPARTEMENTAUX

EMPLOIS SALARIÉS - DÉPARTEMENT DES ALPES-DE-HAUTE-PROVENCE 04

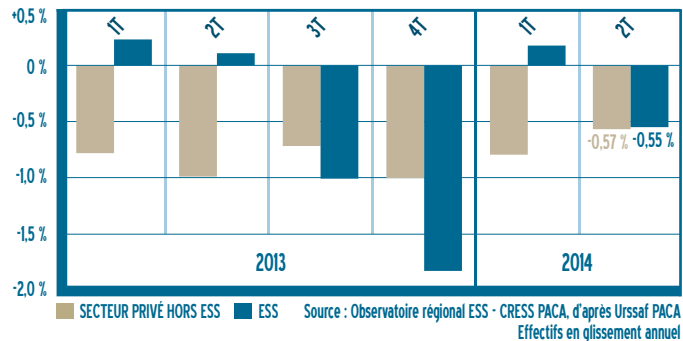


Les Alpes-de-Haute-Provence voient leurs emplois ESS progresser chaque trimestre en dehors du 3^e trimestre 2013 alors que les Hautes-Alpes ont un emploi ESS qui oscille fortement d'un trimestre à l'autre. Les emplois dans l'ESS des Alpes-Maritimes sont plus nettement menacés. L'ESS dans les Bouches-du-Rhône redevient fortement créatrice d'emplois en ce début 2014 à l'inverse du Vaucluse où l'ESS connaît un début d'année 2014 difficile, tout comme le Var, où l'ESS avait également été peu pourvoyeuse d'emplois en 2013.

EMPLOIS SALARIÉS - DÉPARTEMENT DES HAUTES-ALPES 05



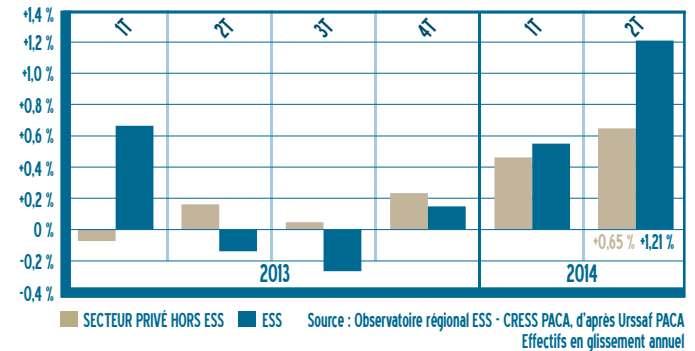
EMPLOIS SALARIÉS - DÉPARTEMENT DES ALPES-MARTIMES 06



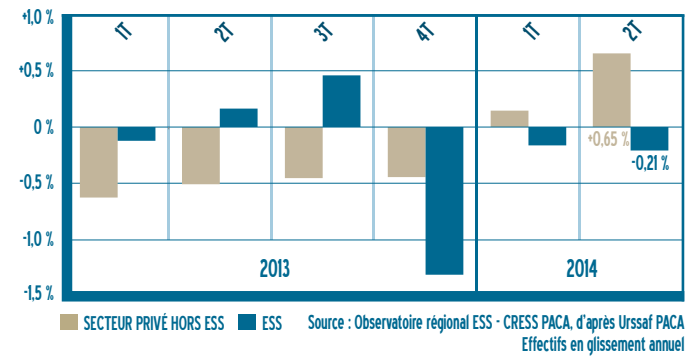
⁴ 82 % des postes de l'ESS (soit 132 000 postes) relève d'employeurs associatifs.

⁵ Autour de 7 500 emplois mutualistes.

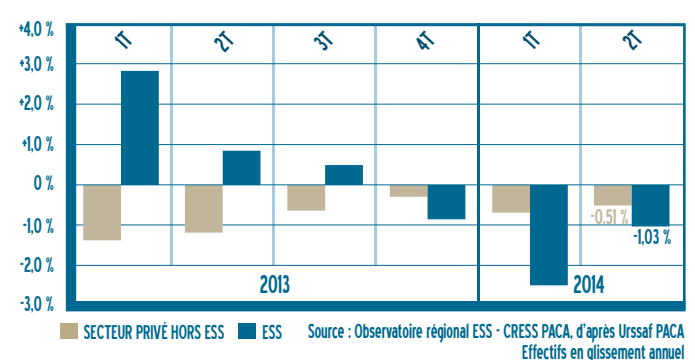
EMPLOIS SALARIÉS - DÉPARTEMENT DES BOUCHES-DU-RHÔNE 13



EMPLOIS SALARIÉS - DÉPARTEMENT DU VAR 83



EMPLOIS SALARIÉS - DÉPARTEMENT DU VAUCLUSE 84



→ CHAMP URSSAF

Le service statistique des Urssaf de la région Provence-Alpes-Côte d'Azur fournit trimestriellement à l'Observatoire régional de l'ESS les données sur l'évolution de l'emploi (effectifs, masse salariale brute, employeurs) dans le champ de l'économie sociale et solidaire (associations, coopératives, mutuelles et fondations domiciliés en Paca) et par secteur d'activité, département ou taille d'entreprises. Si le périmètre de l'Urssaf diffère de celui des données de référence de l'Insee - le premier n'incluant pas en particulier les employeurs relevant du régime agricole (MSA) - il permet néanmoins une première approche des grandes tendances tous les trimestres. Les données Urssaf sont établies à partir des Bordereaux Récapitulatifs de Cotisations (BRC) remplis par les établissements employeurs en fin de mois ou de trimestre. Les graphiques sont tous présentés en glissements annuels (évolution en % entre 2 trimestres espacés d'un an) afin de s'affranchir des variations saisonnières (données livrées non-cvs). Les résultats ne sont pas comparables avec les études utilisant des glissements trimestriels (données cvs).