



# L'économie sociale et solidaire

## Dans le Var

### LES CHIFFRES-CLÉS



**28 712 salarié-e-s**  
soit **14,6 %**  
de l'emploi privé



**2 932 employeur-se-s**  
dont **2 920 PME**



**24 580 équivalents**  
temps pleins



**723 millions d'€**  
de salaires



**70 % des emplois occupés**  
par des femmes



**Départs à la retraite : 43 %**  
des emplois d'ici 2028

Source : CRESS PACA, d'après Insee Clap 2015 et Dads 2016

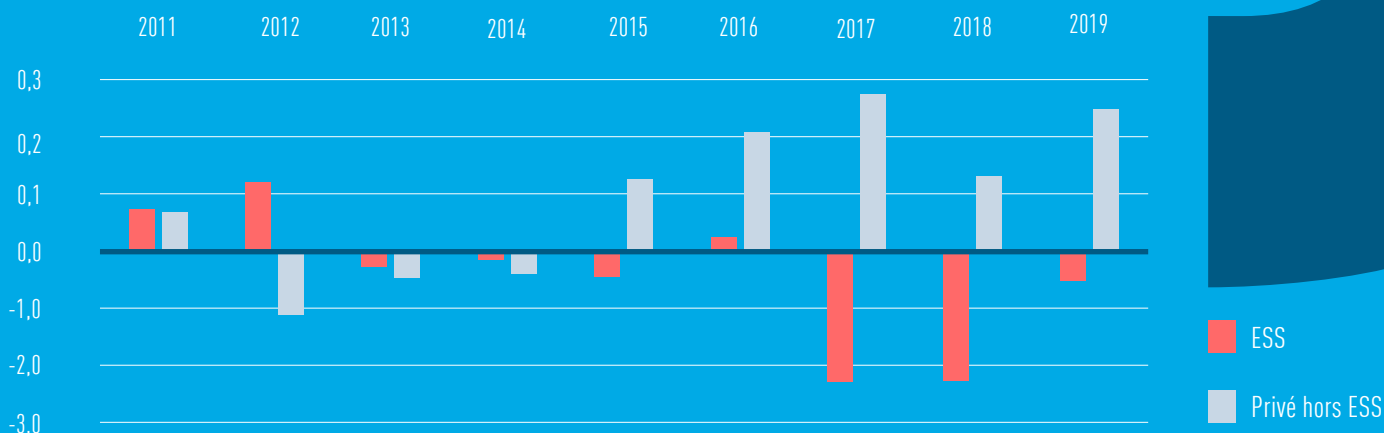
Avec près de 28 700 emplois portés par 2 900 employeur-se-s et 720 millions d'euros de salaires distribués, l'économie sociale et solidaire conserve un poids significatif dans l'économie du Var.

Du point de vue conjoncturel, l'économie sociale et solidaire du département a connu 3 années de baisses - liées à des pertes d'emplois dans les activités financières, d'assurance, culturelles et de loisirs -, alors que les tendances régionales et nationales sont globalement à une reprise de l'emploi en 2019 (avec resp. +0,2 % et +0,6 % d'emplois ESS créés).

Les changements dans les politiques publiques intervenus depuis 2017 (réformes fiscales sur les dons, évolution des compétences de collectivités territoriales, baisse des contrats aidés...) ont très nettement fragilisé les petites structures de proximité pourtant essentielles en termes d'inclusion et de cohésion sociale sur les territoires.

Avec 14,6 % de l'emploi privé contre 13,5 % et 14 % en moyennes régionale et nationale, le Var fait partie des départements où l'économie sociale et solidaire dispose d'atouts importants, tels que son implantation dans des secteurs d'activité comme l'action sociale, et dans des territoires comme Provence Verdon, la Dracénoise ou TPM.

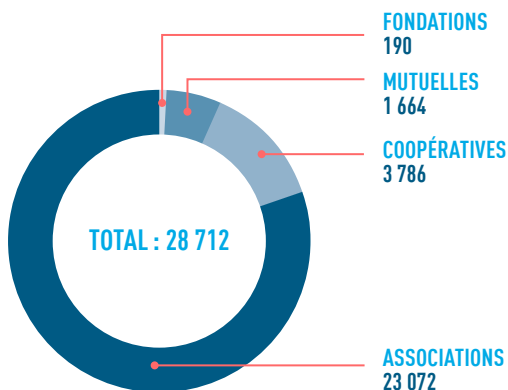
### TENDANCES DE L'EMPLOI



Glissement annuel des effectifs salariés au 31/12 - Source : CRESS PACA, d'après ACOSS 2010-2019 (mesure 83 % du champ ESS)

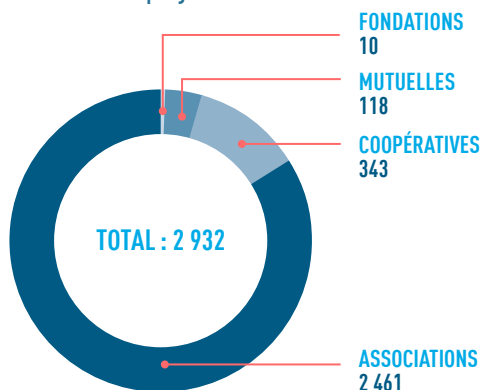
## FORMES D'ENTREPRISES

### Nombre de salarié-e-s



Part de l'ESS sur le territoire 10,6%  
Part de l'ESS dans le privé sur le territoire 14,6%

### Nombre d'employeur-se-s



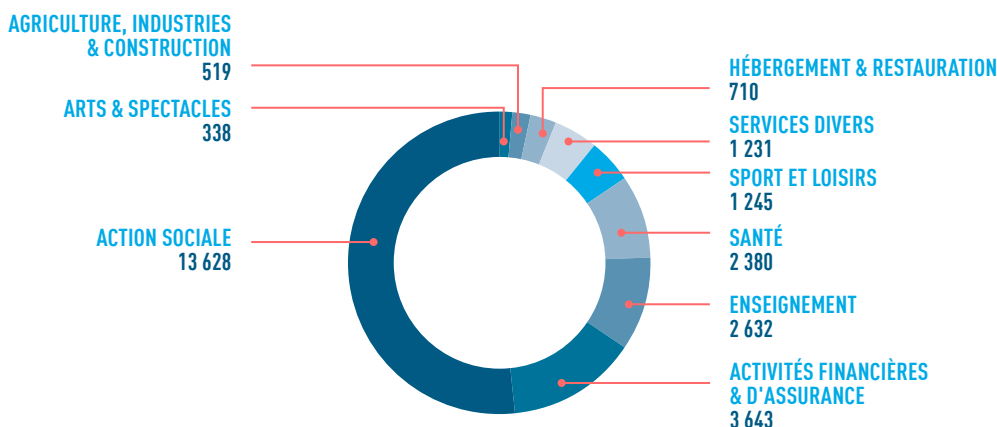
Part de l'ESS sur le territoire 7,2%  
Part de l'ESS dans le privé sur le territoire 7,5%

L'ESS dans le Var est composé essentiellement de 2 920 PME (23 542 emplois). Les 12 établissements de plus de 250 postes (10 associations, 1 coopérative, 1 mutuelle) représentent 18 % de l'emploi ESS du département.

Source : CRESS PACA, d'après Insee Clap 2015

## PRINCIPAUX SECTEURS D'ACTIVITÉ

### Nombre de salarié-e-s ESS par activité



Le secteur de l'action sociale occupe une place prépondérante avec 47 % des salarié-e-s ESS du département. Les acteurs de l'ESS emploient 52 % des salarié-e-s du secteur Sport & loisirs de l'ensemble du département.

Source : CRESS PACA, d'après Insee Clap 2015

## DANS LES TERRITOIRES

INTERCOMMUNALITÉS	NOMBRE DE SALARIÉ-E-S	PART ESS DANS L'EMPLOI PRIVÉ	NOMBRE D'EMPLOYEUR-SE-S
• CC Provence Verdon	388	27,0%	73
• CA Dracénoise	4 348	23,3%	261
• CA Toulon Provence Méditerranée	15 212	17,5%	1 318
• CA de la Provence Verte	2 321	17,0%	303
• CC Lacs et Gorges du Verdon	112	15,1%	34
• CC Méditerranée Porte des Maures	767	11,2%	123
• CA Var Esterel Méditerranée (Cavem)	2 518	10,3%	246
• CC Coeur du Var	521	9,7%	101
• CA Sud Sainte Baume	953	9,7%	145
• CC du Pays de Fayence	238	7,0%	70
• CC de la Vallée du Gapeau	536	6,9%	74
• CC du Golfe de Saint-Tropez	701	4,9%	158

Sur certains territoires, l'ESS représente jusqu'à 1 emploi privé sur 4 (Communautés de communes Provence Verdon et Communauté d'agglomération Dracénoise). TPM regroupe 53 % de l'ensemble des emplois de l'ESS présents dans le département.

Source : CRESS PACA, d'après Insee Clap 2015

### Pour en savoir plus

Observatoire Régional de l'Économie Sociale et Solidaire Provence-Alpes-Côte d'Azur

Chambre Régionale des entreprises de l'Économie Sociale et Solidaire Provence-Alpes-Côte d'Azur

2 Place Félix Baret 13006 Marseille  
Tél +33 (0)4 91 54 96 75  
cressidcresspaca.org  
www.cresspaca.org

Merci de ne pas imprimer cette version web.  
Panorama éco-conçu et imprimé sur du papier recyclé sur demande.  
Imprimerie CCI : labels FSC, PEFC et IMPRIM'VERT

Avec le soutien de

REGION SUD PROVENCE ALPES CÔTE D'AZUR



ESSenPACA

CRESS-SUD

CRESSPACA

### Note méthodologique

Cette publication met en cohérence plusieurs sources de données : INSEE Clap et Dads et ACCOSS-URSSAF Séquoia. Le champ couvert est celui des emplois ou effectifs salariés au 31/12 occupants des postes dits « non-annexes » (voir insee.fr), des salaires correspondant aux masses salariales brutes hors charges patronales et des employeur-se-s dénombrés en nombre d'établissements (siège de l'entreprise + les éventuelles agences, bureaux...). Les PME occupent moins de 250 personnes.